

TUTORIAL – ACESSO AOS RESULTADOS POR ESCOLA (TRI)

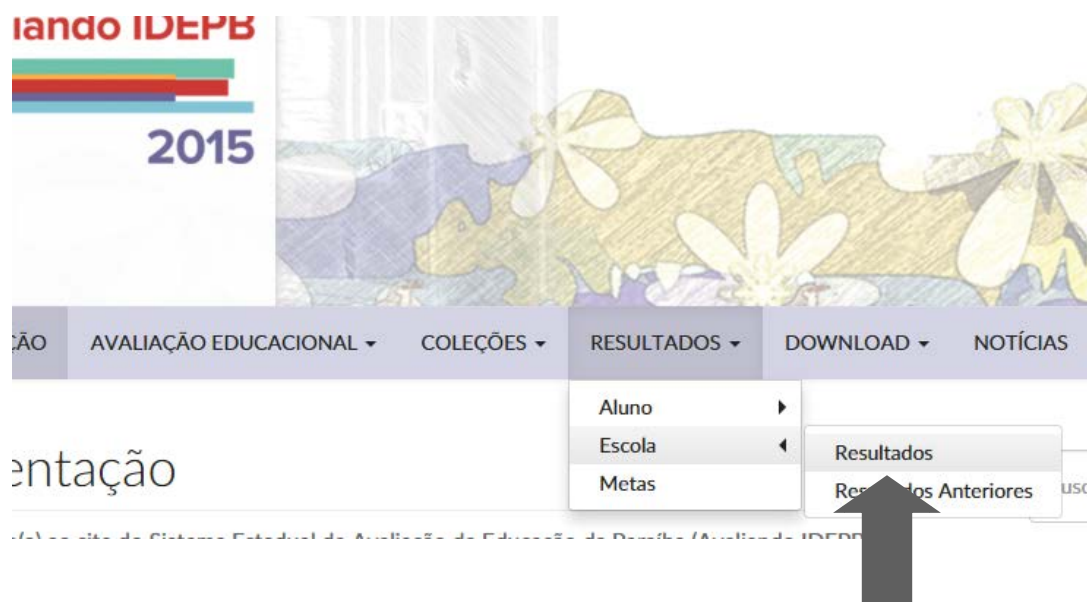
1º PASSO: acesse ao site <http://www.avaliacaoparaiba.caedufjf.net/>



2º PASSO: clique em “RESULTADOS”



3º PASSO: em seguida, clique em “Escola”, e depois em “Resultados”

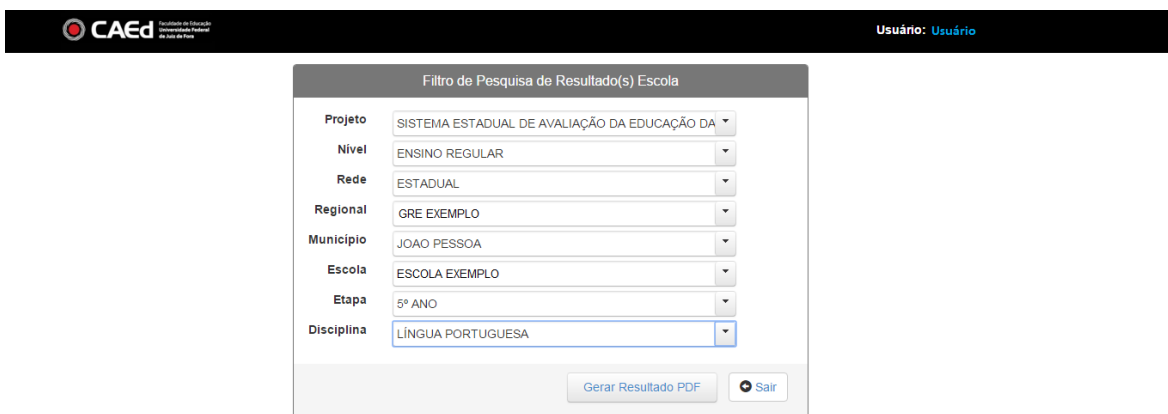


4º PASSO: insira usuário e senha

Resultados

5º PASSO: selecione, em “Filtro de Pesquisa de Resultado(s) Escola”, o “Projeto”, o “Nível”, a “Rede”, a “Regional”, o “Município”, e a “Escola” – neste tutorial identificados propositalmente como “GRE EXEMPLO” e “ESCOLA EXEMPLO” – em seguida, selecione a “Etapa” e a “Disciplina”

ATENÇÃO: se o usuário for uma unidade escolar, os campos são preenchidos automaticamente, pois cada escola apenas visualiza o próprio resultado



The screenshot shows the CAEd system interface. At the top left is the CAEd logo and name. At the top right, it says "Usuário: Usuário". The main content is a form titled "Filtro de Pesquisa de Resultado(s) Escola". The form contains several dropdown menus:

Label	Selected Value
Projeto	SISTEMA ESTADUAL DE AVALIAÇÃO DA EDUCAÇÃO DA
Nível	ENSINO REGULAR
Rede	ESTADUAL
Regional	GRE EXEMPLO
Município	JOAO PESSOA
Escola	ESCOLA EXEMPLO
Etapa	5º ANO
Disciplina	LÍNGUA PORTUGUESA

At the bottom of the form, there are two buttons: "Gerar Resultado PDF" and "Sair".

6º PASSO: ao Gerar Resultado PDF, visualize o arquivo de Resultados por Escola desta unidade



ATENÇÃO: o arquivo é baixado (*download*) ou aberto numa outra aba do navegador, essa opção varia de acordo com as configurações do computador em uso

Observe o Resultado por Escola (TRI) e as suas partes:

Sistema de Avaliação da Educação da Paraíba 2015
REDE ESTADUAL

Os resultados da sua escola

Escola: ESCOLA EXEMPLO

Município: JOAO PESSOA

GRE: GRE EXEMPLO

5º ANO

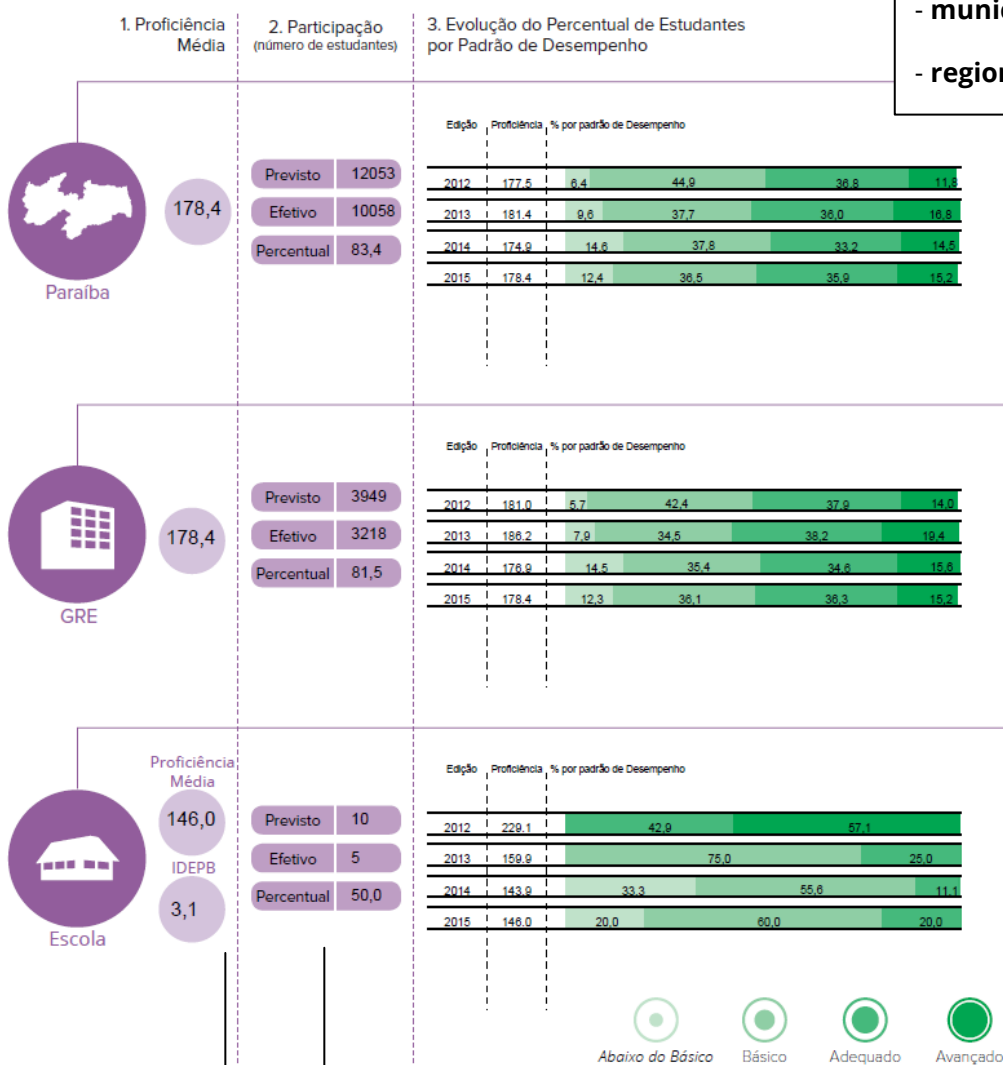
LÍNGUA PORTUGUESA

Identificação do
RESULTADO

- etapa
- disciplina

Identificação da ESCOLA

- escola
- município
- regional



Identificação da
Evolução

- em cada nível (estado, regional e escola), há a Edição, a Proficiência Média e o Percentual de Estudantes por Padrão de Desempenho

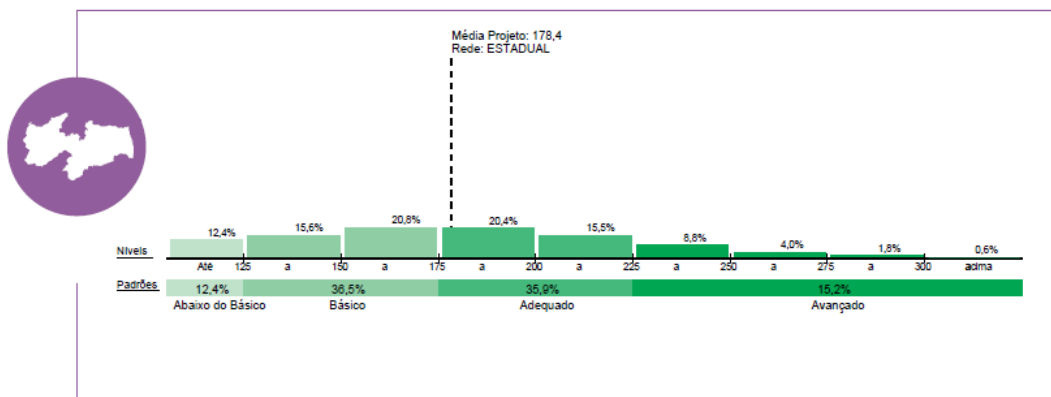
Identificação da **Proficiência Média** em nível de estado, regional e escola (ver ícone à esquerda)

No caso da escola, identificação do Índice (IDEPB)

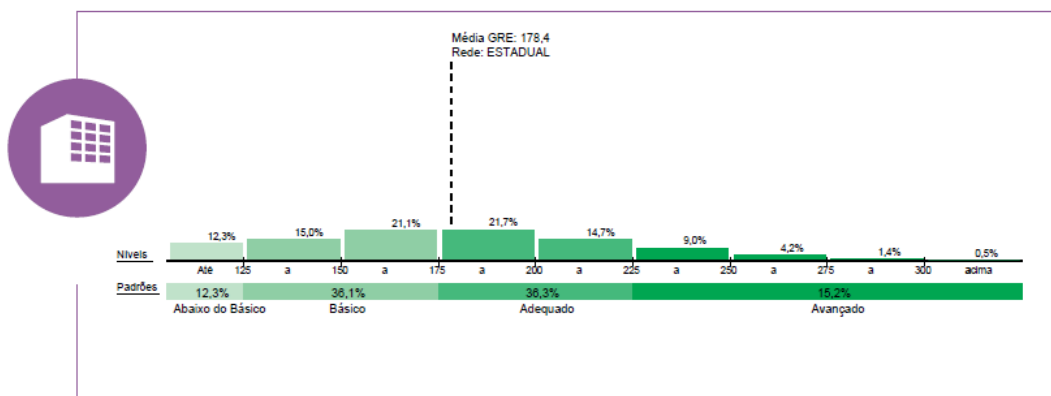
Identificação da **Participação** em nível de estado, regional e escola

4. Percentual de Estudantes por Padrão de Desempenho

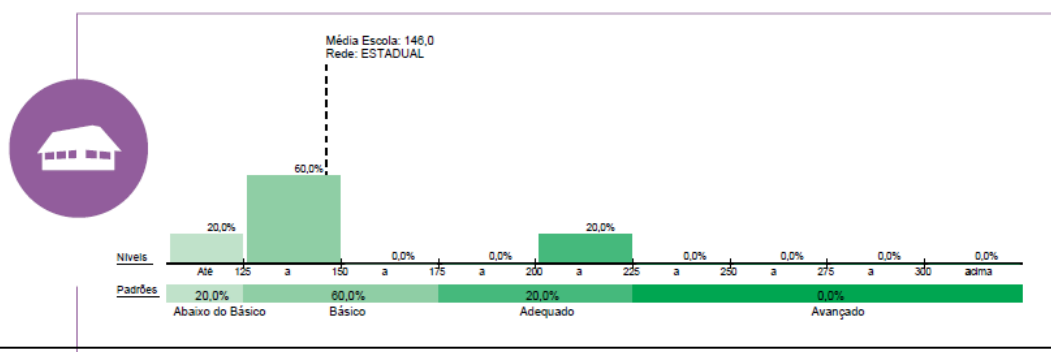
Paraíba



GRE: GRE EXEMPLO



Escola: ESCOLA EXEMPLO



No verso do Resultado por Escola (TRI), observe a distribuição, em valores percentuais, de estudantes por **Níveis** (ver intervalos na régua horizontal) e **Padrões de Desempenho** (ver agrupamento por cores)

Para apropriar-se dos Resultados por Escola, associe os dados disponíveis no arquivo às descrições de Níveis e Padrões de Desempenho.

Coordenação de Análises e Publicações (CAP)
Centro de Políticas Públicas e Avaliação da Educação (CAEd)
Universidade Federal de Juiz de Fora (UFJF)